

Aufzugswerke  
Schmitt + Sohn GmbH & Co. KG  
Hadermühle 9-15  
D-90402 Nürnberg

Fon +49(0)911 - 2404 - 0  
Fax +49(0)911 - 2404 - 111

neuanlage@schmitt-aufzuege.com  
service@schmitt-aufzuege.com  
www.schmitt-aufzuege.com

S+

SCHMITT+SOHN  
AUFZÜGE

© Schmitt + Sohn Aufzüge  
Alle Rechte vorbehalten.

Stand 05-2017 • 176940

Geschmacksmuster:  
Die abgebildeten Color Glas® Farb-  
kombinationen sind als Gemeinschafts-  
geschmacksmuster durch die Schmitt  
Markenschutzgesellschaft mbH in  
Deutschland und anderen Ländern  
eingetragen und geschützt.

Marke:  
Color Glas® ist eine Marke der Schmitt  
Markenschutzgesellschaft mbH in  
Deutschland und anderen Ländern.

Technische Änderungen vorbehalten



MATERIALIEN  
FARBEN  
OBERFLÄCHEN

# Materialien Farben Oberflächen

Durch die Konzentration auf das Wesentliche entwickeln wir außergewöhnliche Produkte. Alle Materialien, Farben und Oberflächen sind sorgfältig ausgewählt und aufeinander abgestimmt. Die sinnvolle und überschaubare Anzahl ermöglicht eine sichere und ausgewogene Gestaltung. Zeitlose Eleganz und höchste Wertbeständigkeit für anspruchsvolle Architektur. Ein international ausgezeichnetes Design.

## Kabinenwände:

Color Glas®

Verbundsicherheitsglas

Edelstahl

Mattlackierungen

Kunststoffbeschichtungen

## Kabinenböden:

Kautschuk




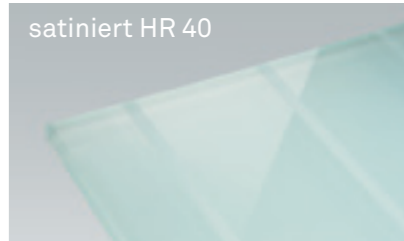
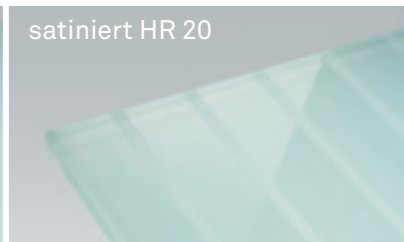



Linoleum

Granit

Kunststoff-EL


Kunststoff-DC







Mattlackierungen




Kunststoffbeschichtungen




Farbabweichungen sind drucktechnisch bedingt.


Kautschuk Noppen




Linoleum




Granit



Kunststoff-EL\*



Kunststoff-DC\*



Kabinenböden

\* PVC-, Chlor- und Weichmacher-frei, hochbelastbar und verschleißfest, pflegeleicht, umweltfreundlich.